



ФЕДЕРАЛЬНАЯ СЛУЖБА
ГОСУДАРСТВЕННОЙ СТАТИСТИКИ

Промышленное производство Воронежской области



январь-октябрь 2023 года



ФЕДЕРАЛЬНАЯ СЛУЖБА
ГОСУДАРСТВЕННОЙ СТАТИСТИКИ

Промышленное производство

Воронежской области

январь-октябрь 2023 года

01

Индекс промышленного производства

02

Отгружено товаров собственного производства,
выполнено работ и услуг предприятиями
промышленных видов деятельности

03

Добыча полезных ископаемых

04

Обрабатывающие производства

05

Обеспечение электрической энергией, газом и паром;
кондиционирование воздуха

06

Водоснабжение; водоотведение, организация
сбора и утилизации отходов, деятельность
по ликвидации загрязнений

07

Деловая активность организаций промышленных
видов деятельности

* Ежемесячные данные оперативной статистики





ИНДЕКС ПРОМЫШЛЕННОГО ПРОИЗВОДСТВА

ЯНВАРЬ-ОКТЯБРЬ 2023 ГОДА В ПРОЦЕНТАХ К ЯНВАРЮ-ОКТЯБРЮ 2022 ГОДА

108,1%

Промышленное производство

104,9%

Добыча полезных ископаемых

109,7%

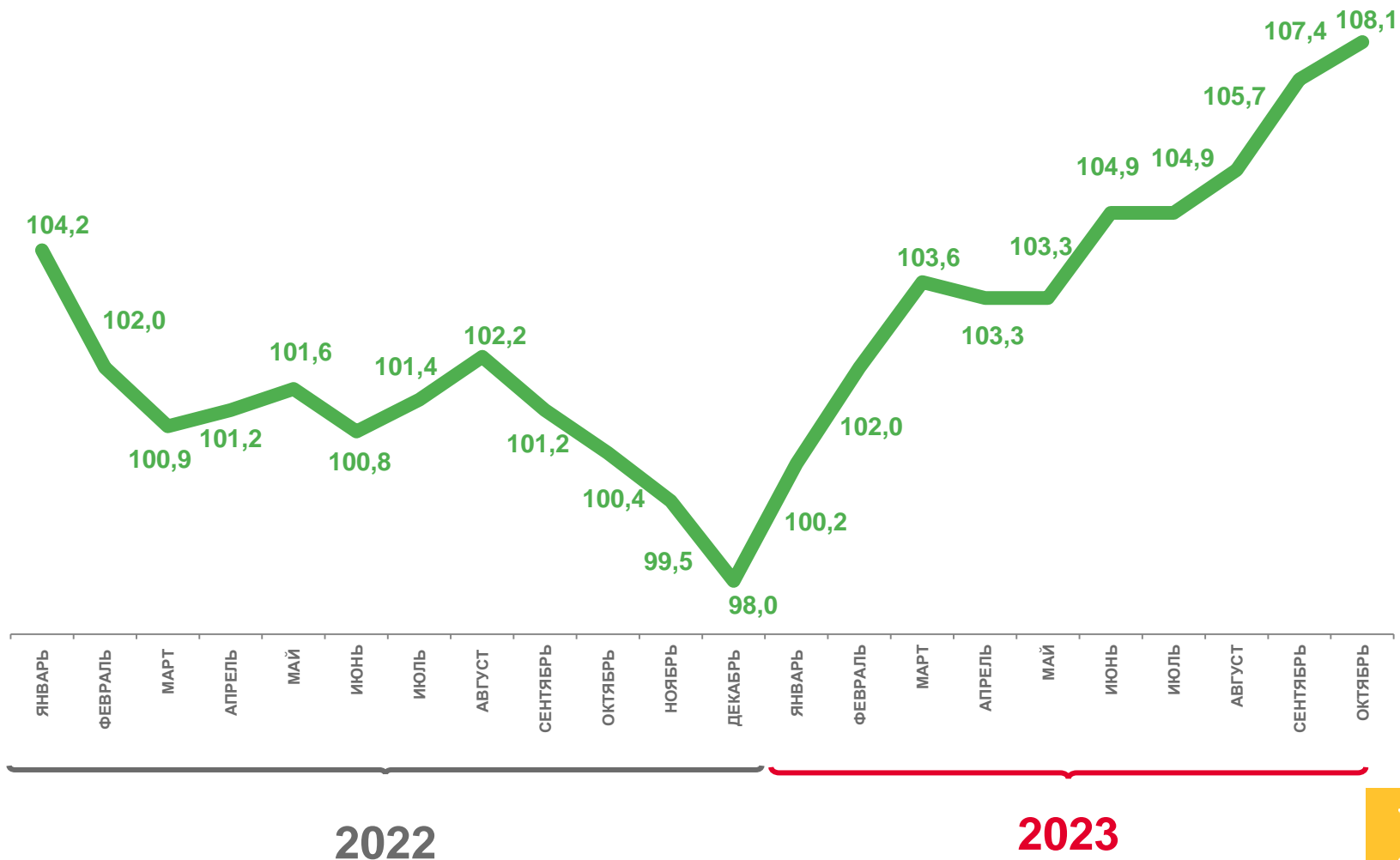
Обрабатывающие производства

103,0%

Обеспечение электрической энергией, газом и паром;
кондиционирование воздуха

95,7%

Водоснабжение; водоотведение, организация сбора
и утилизации отходов, деятельность
по ликвидации загрязнений





ИНДЕКС ПРОМЫШЛЕННОГО ПРОИЗВОДСТВА СУБЪЕКТОВ РФ, ВХОДЯЩИХ В ЦФО

ЯНВАРЬ-ОКТЯБРЬ 2023 ГОДА В ПРОЦЕНТАХ К ЯНВАРЮ-ОКТЯБРЮ 2022 ГОДА





ОТГРУЖЕНО ТОВАРОВ СОБСТВЕННОГО ПРОИЗВОДСТВА, ВЫПОЛНЕНО РАБОТ И УСЛУГ ПРЕДПРИЯТИЯМИ ПРОМЫШЛЕННЫХ ВИДОВ ДЕЯТЕЛЬНОСТИ

ЯНВАРЬ-ОКТЯБРЬ 2023 ГОДА В ПРОЦЕНТАХ К ЯНВАРЮ-ОКТЯБРЮ 2022 ГОДА

9 972,5 млн рублей

Добыча полезных ископаемых

668 138,6 млн рублей

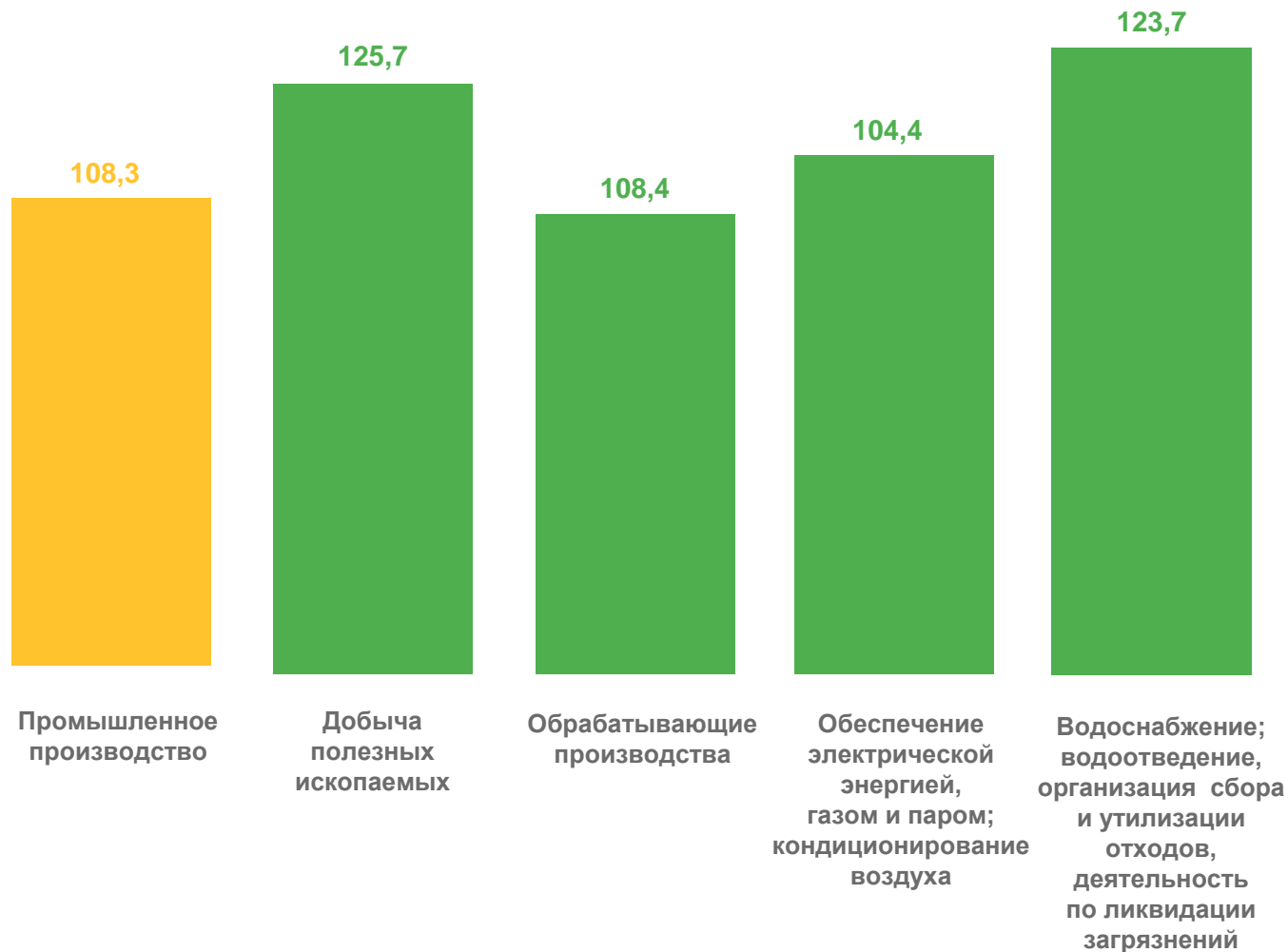
Обрабатывающие производства

117 485,4 млн рублей

Обеспечение электрической энергией, газом и паром; кондиционирование воздуха

21 769,8 млн рублей

Водоснабжение; водоотведение, организация сбора и утилизации отходов, деятельность по ликвидации загрязнений





ДОБЫЧА ПОЛЕЗНЫХ ИСКОПАЕМЫХ

ЯНВАРЬ-ОКТЯБРЬ 2023 ГОДА В ПРОЦЕНТАХ К ЯНВАРЮ-ОКТЯБРЮ 2022 ГОДА

104,9%

Индекс промышленного производства

Добыча отдельных видов
продукции горнодобывающих
производств

6 214,6

тыс. куб. м

Пески природные

1 488,4

тыс. тонн

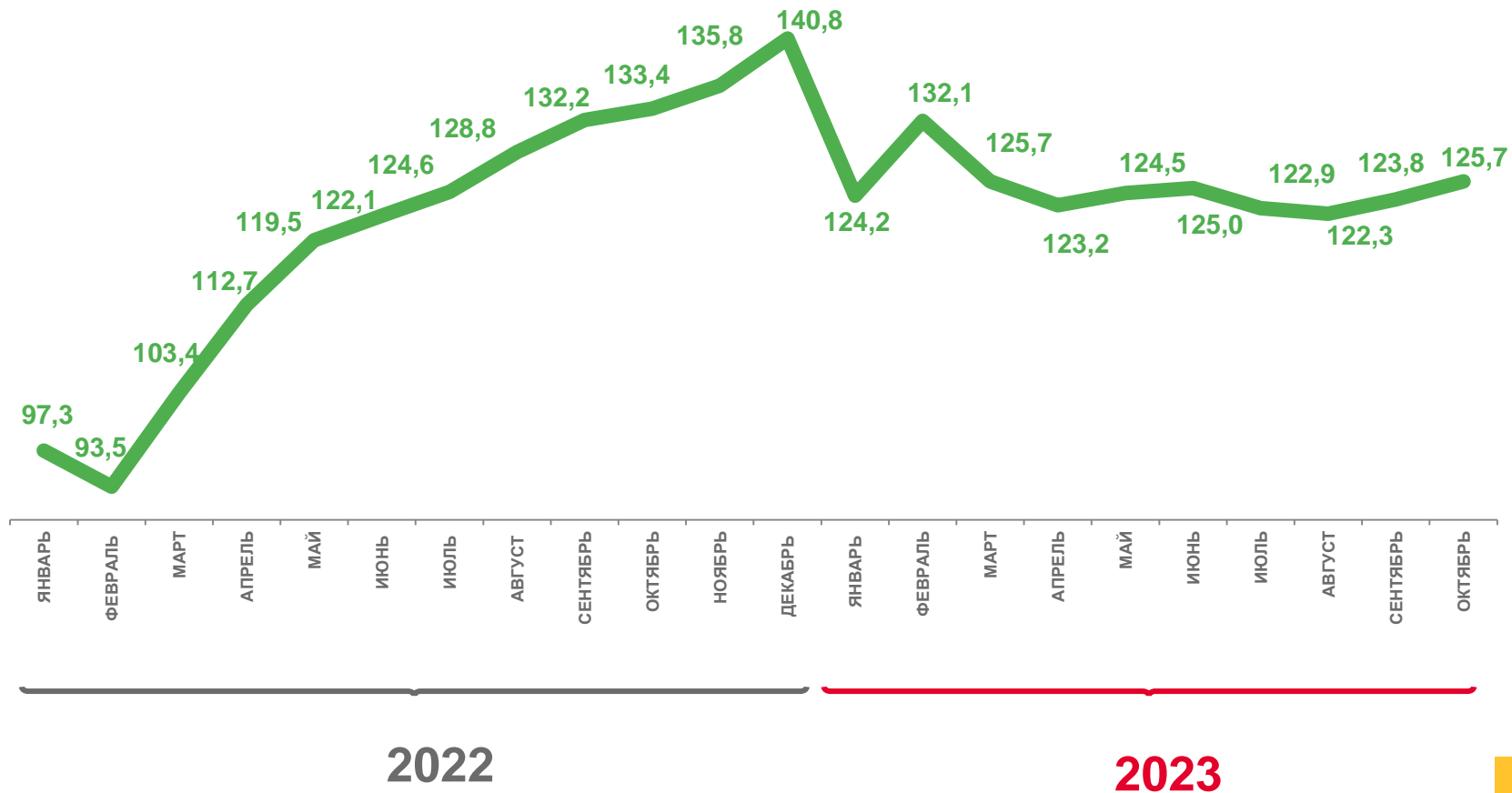
Мел природный

286,3

тыс. тонн

Глины

Отгружено товаров собственного
производства, выполнено работ и услуг





ОБРАБАТЫВАЮЩИЕ ПРОИЗВОДСТВА

ЯНВАРЬ-ОКТЯБРЬ 2023 ГОДА В ПРОЦЕНТАХ К ЯНВАРЮ-ОКТЯБРЮ 2022 ГОДА

Индексы производства отдельных видов деятельности обрабатывающих производств

109,7%

Индекс промышленного производства

166,2%

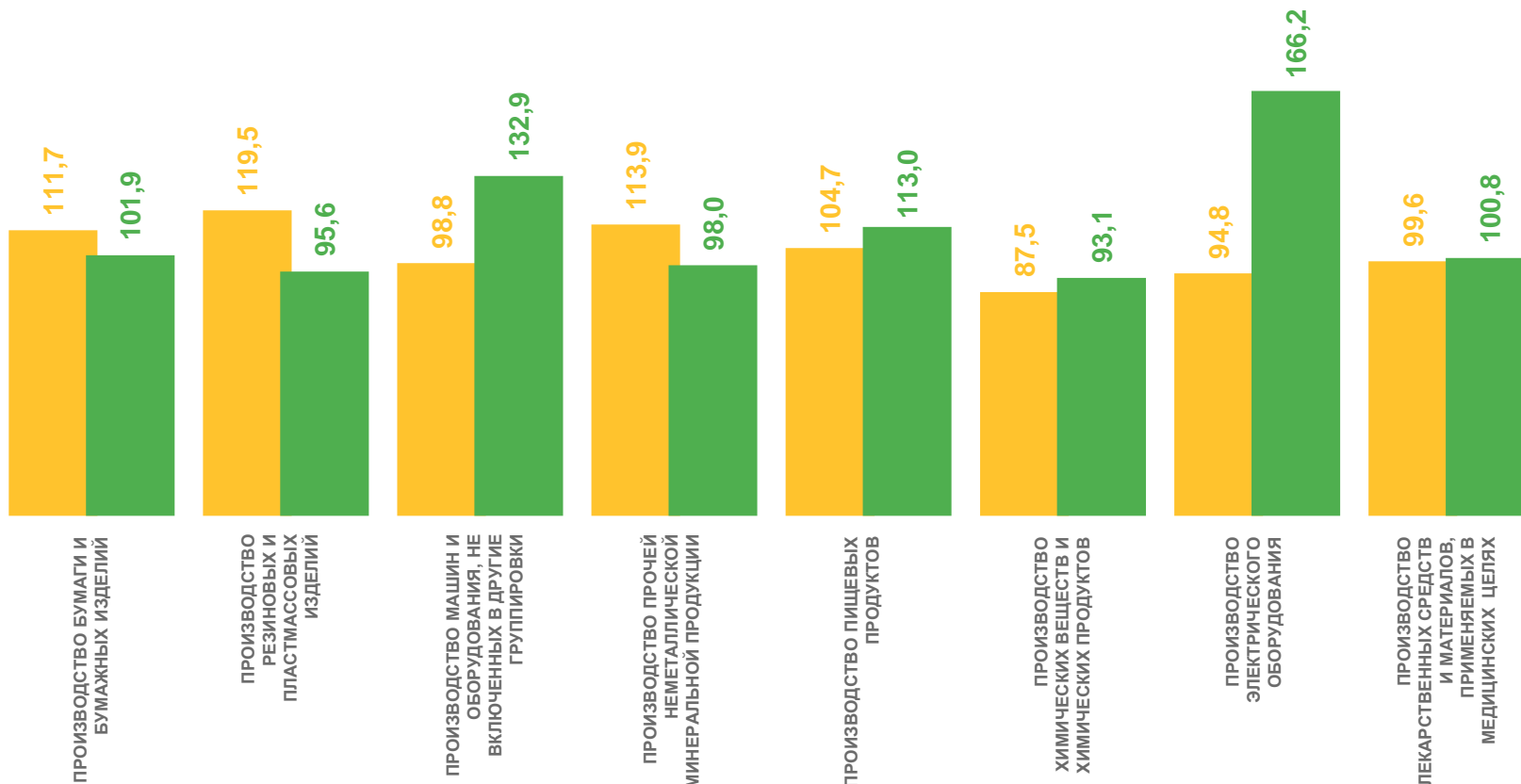


Производство электрического оборудования

69,6%



Производство автотранспортных средств, прицепов и полуприцепов



2022 2023





ОСНОВНЫЕ ПОКАЗАТЕЛИ ОТДЕЛЬНЫХ ВИДОВ ОБРАБАТЫВАЮЩИХ ПРОИЗВОДСТВ

ЯНВАРЬ-ОКТЯБРЬ 2023 ГОДА

Производство отдельных видов продукции

1 015,1 ТЫС. ТОНН

Смеси асфальтобетонные дорожные, аэродромные и асфальтобетон горячие

229,1 ТЫС. КВ. М

Блоки оконные пластмассовые

75,2 ТЫС. ТОНН

Бумага и картон

71,1 ТЫС. ТОНН

Материалы лакокрасочные и аналогичные для нанесения покрытий, полиграфические краски и мастики

Отгружено товаров собственного производства, выполнено работ и услуг



- Производство пищевых продуктов
- Производство химических веществ и химических продуктов
- Производство прочей неметаллической минеральной продукции
- Производство металлургическое
- Производство готовых металлических изделий, кроме машин и оборудования
- Производство компьютеров, электронных и оптических изделий
- Производство машин и оборудования, не включенных в другие группировки
- Другие виды деятельности





ПРОИЗВОДСТВО ПИЩЕВЫХ ПРОДУКТОВ

ЯНВАРЬ-ОКТЯБРЬ 2023 ГОДА В ПРОЦЕНТАХ К ЯНВАРЮ-ОКТЯБРЮ 2022 ГОДА

113,0%

Индекс промышленного производства

Производство отдельных видов пищевых продуктов

962,8

ТЫС. ТОНН

Масла растительные и их фракции нерафинированные

182,0

ТЫС. ТОНН

Мука из зерновых культур, овощных и других растительных культур

153,9

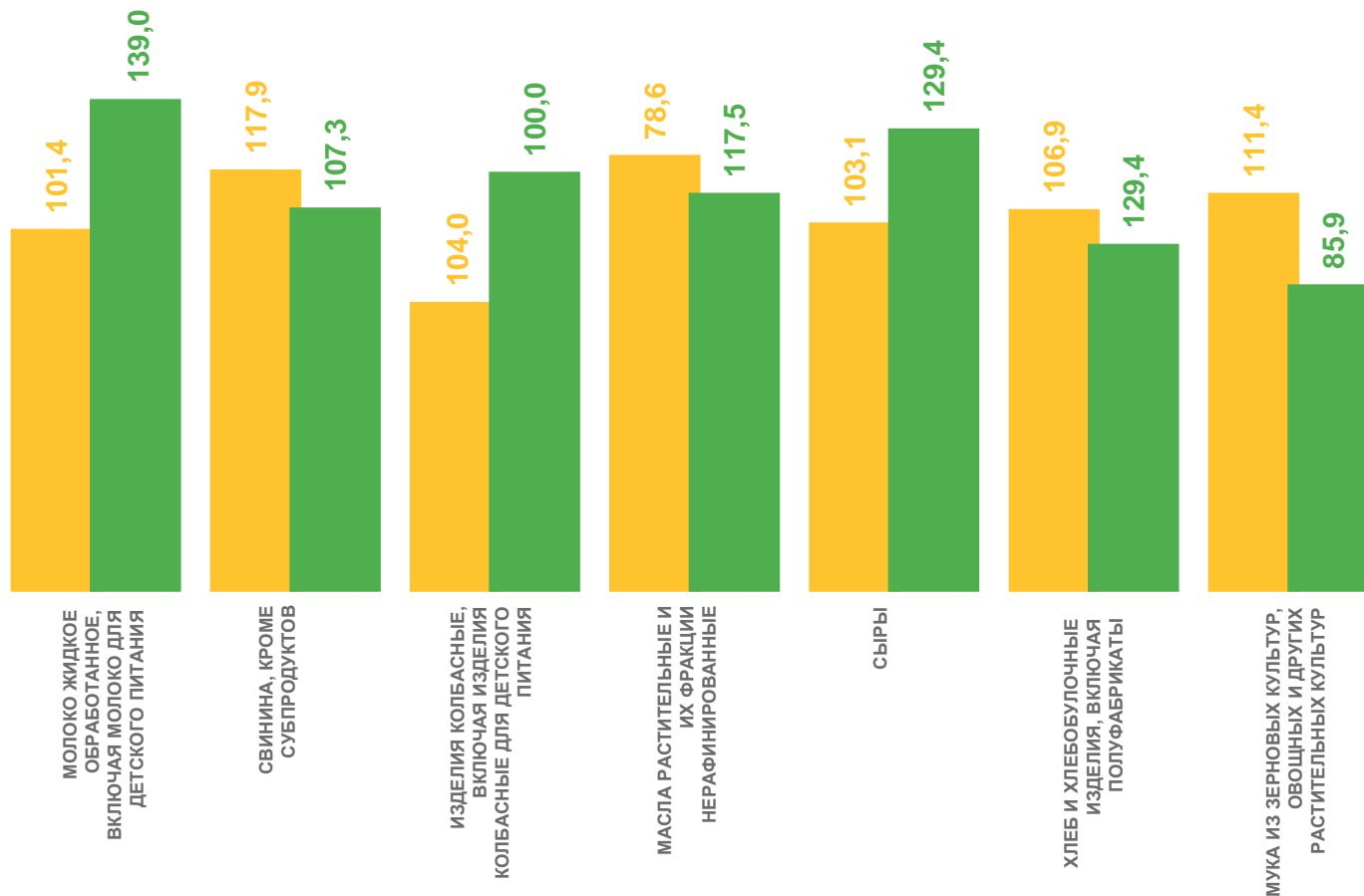
ТЫС. ТОНН

Молоко жидкое обработанное, включая молоко для детского питания

149,8

ТЫС. ТОНН

Свинина, кроме субпродуктов



2022 2023





ОБЕСПЕЧЕНИЕ ЭЛЕКТРИЧЕСКОЙ ЭНЕРГИЕЙ, ГАЗОМ И ПАРОМ; КОНДИЦИОНИРОВАНИЕ ВОЗДУХА

ЯНВАРЬ-ОКТЯБРЬ 2023 ГОДА В ПРОЦЕНТАХ К ЯНВАРЮ-ОКТЯБРЮ 2022 ГОДА

103,0%

Индекс промышленного производства

Объем производства электроэнергии

956,0

млрд киловатт-часов

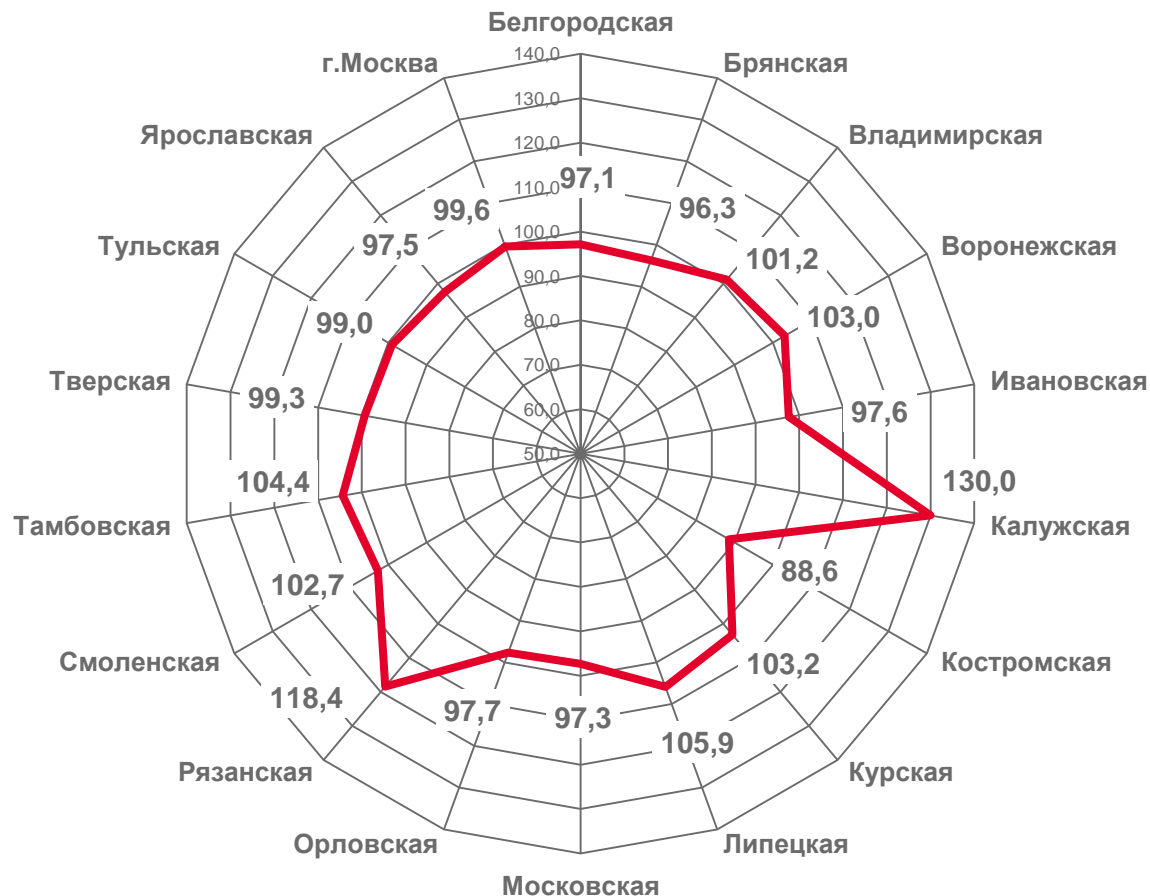
Российская Федерация

197,2

млрд киловатт-часов

Центральный федеральный округ

Индекс промышленного производства субъектов РФ, входящих в ЦФО





ВОДОСНАБЖЕНИЕ; ВОДООТВЕДЕНИЕ, ОРГАНИЗАЦИЯ СБОРА И УТИЛИЗАЦИИ ОТХОДОВ, ДЕЯТЕЛЬНОСТЬ ПО ЛИКВИДАЦИИ ЗАГРЯЗНЕНИЙ

ЯНВАРЬ-ОКТЯБРЬ 2023 ГОДА В ПРОЦЕНТАХ К ЯНВАРЮ-ОКТЯБРЮ 2022 ГОДА

95,7%

Индекс промышленного производства

79,3%

Забор, очистка и распределение воды

82,2%

Сбор и обработка сточных вод

106,7%

Сбор, обработка и утилизация отходов; обработка вторичного сырья

85,7%

Предоставление услуг в области ликвидации последствий загрязнений и прочих услуг, связанных с удалением отходов

Отгружено товаров собственного производства, выполнено работ и услуг





ДЕЛОВАЯ АКТИВНОСТЬ ОРГАНИЗАЦИЙ ПРОМЫШЛЕННЫХ ВИДОВ ДЕЯТЕЛЬНОСТИ

ОКТАБРЬ 2023 ГОДА

3,0%

Индекс предпринимательской уверенности

16,9%

руководителей

Оценили общую экономическую ситуацию в организации в октябре 2023 года как благоприятную

78,0%

руководителей

Оценили общую экономическую ситуацию в организации в октябре 2023 года как удовлетворительную

Индекс предпринимательской уверенности, в процентах

